

Conseil communautaire des Coteaux Bordelais

Mercredi 05 février 2025

M. Jean-François AUBY, Président du SEMOCTOM
Mme Elodie BITTARD, DGS



**Rapport annuel 2023
sur le prix et la
qualité du service
public de prévention
et de gestion des
déchets ménagers et
assimilés**



SEMOCTOM



Territoire et population



85 communes
 7 communautés de communes,
 1 communauté d'agglomération.

57 délégués au comité syndical
 13 Vice-Présidents
 1 Président

	2022	2023	évolution
Population INSEE	110 235	111 612	+ 1,25%
Population moyenne desservie sur l'année*	114 153	114 697	+ 0,48%

* Population municipale INSEE (N-3) + recensements des communes N-1 et N-2 + habitants des nouveaux lotissements construits sur les années N-3, N-2, N-1 et pendant l'exercice en cours qui ont fait l'objet de conventions

Chiffres Clés 2023

85 communes
114 697 habitants

1 centre de transfert
6 déchèteries

501 kg/hab.

4078 composteurs
délivrés

45% habitants
disposant d'une solution
de tri à la source de
biodéchets

Données sociales

145 ETP

22% de femmes
78% d'hommes

Données techniques

57 423 tonnes de
déchets collectés

-3% de déchets collectés
entre 2022 et 2023

93% taux
de valorisation globale



Données financières

9,18% taux
d'épargne brute

6,2 ans de
capacité de désendettement

Bilan En100ble et projections 2025



SEMOCTOM



Les enjeux actuels

Environnementaux & sociétaux



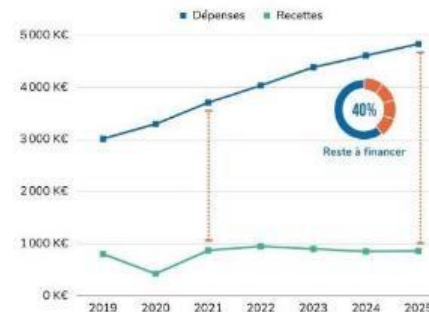
Enjeux **climatiques** autour des énergies renouvelables
Attentes **sociétales** sur le réemploi et le recyclage
Besoin de **concertation** exprimé

Règlementaires



2023 Extension des consignes de tri
2024 Tri à la source des biodéchets
2025 - 50% enfouissement (2010)
2030 - 15% DMA (2010)
65% de valorisation des déchets

Financiers



Augmentation coûts traitement et TGAP
+ 2 Millions € à 2025
Recettes de - en moins dynamiques
Risque d'augmentation fiscalité :
+ 40% à 2027

En100ble

Visons 100kg de moins en 2030

Le programme En100ble
modifie notre système de gestion des déchets.

Il est le fruit d'une large concertation du territoire
et du travail d'un panel de citoyen.ne.s.
Il a permis de définir collectivement des solutions
acceptables de réduction des déchets.

Réduire les déchets du quotidien

Tri à la source
Déchets alimentaires



Priorité



Extension
consignes de **TRI**



Tri papiers et emballages

Accentuation tri du
Verre



Densification et passage
en Apport Volontaire

Réduction de
fréquences
(3 Mars 2025)



tous les 15 jours bacs noirs

Réduire les déchets occasionnels

Développement du **Broyage**



50 plateformes actives en 2027

Détournement des **déchets enfouis**



Réemploi et filières de recyclage
3 nouvelles en 2022 et 4 en 2023
Filière du bâtiment en 2024

Professionnels

Maintien de l'accès
(hors pros du bâtiment)



Non acceptation des déchets
du bâtiment → Reprise
gratuite chez les distributeurs

Limitation **Accès**
des usagers



Réduire progressivement - Pas d'interdiction
1^{er} janvier 2024 : 18 passages et 1,8 tonnes

Volet Déchets alimentaires

Epluchés, cuisinés, compostés, nos déchets
alimentaires ont de la ressource



SEMOCTOM



Bilan à 18 mois

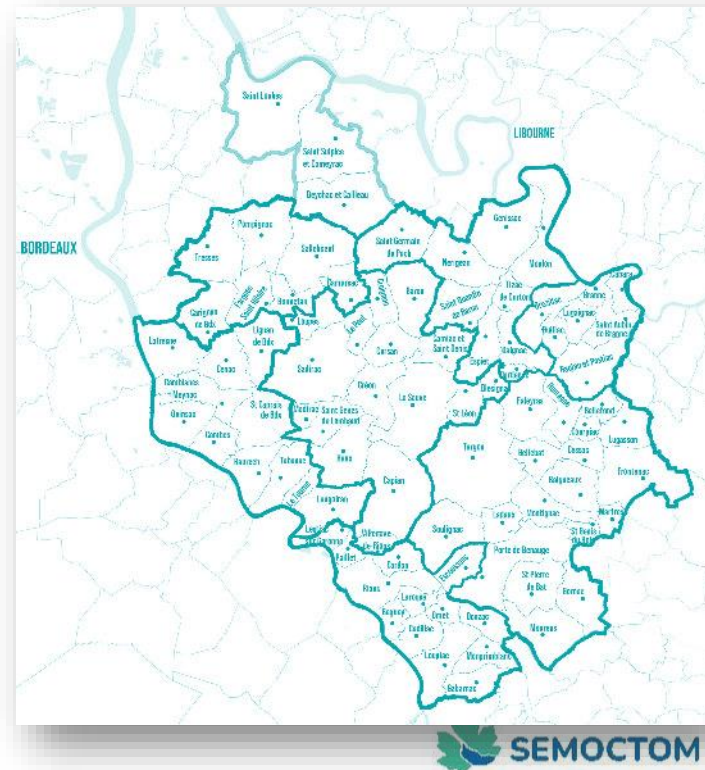
Visites des messagers entre le **12 mai 2023** et **30 novembre 2024**.

Toutes les phases prévues, sont terminées.

Ce sont **97 109 habitants de 82 communes**, soit **85%** de la population actuelle du SEMOCTOM, qui ont bénéficié de la visite des messagers.

Au **1^{er} décembre 2024**, **100% des habitants** ont une solution de tri à la source des biodéchets (obligation Loi AGEC).

261 points installés sur tout le territoire, **taux de remplissage de près de 60%**



Bilan à 18 mois

63% des foyers a dialogué avec les messagers sur le territoire total du SEMOCTOM

65% sur la CDC des Coteaux Bordelais

77% a été sensibilisé et équipé total SEMOCTOM

75% sur la CDC des Coteaux Bordelais

Plus de **10 000** composteurs remis et plus de **18 000** bio seaux et sacs ensemble du territoire

Épluchés, cuisinés, compostés... **et jamais jetés.**



Nos déchets alimentaires ont de la ressource.

COTEAUX BORDELAIS

Visites des foyers par le Semoctom

mai-septembre 2024

8967
foyers

65%

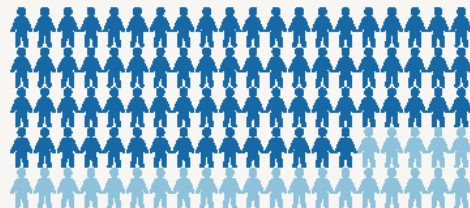
ont dialogué
avec les messagers du Semoctom

1843

composteurs distribués

4183

lots de sacs & bio-seaux distribués



75% des foyers
sensibilisés et équipés

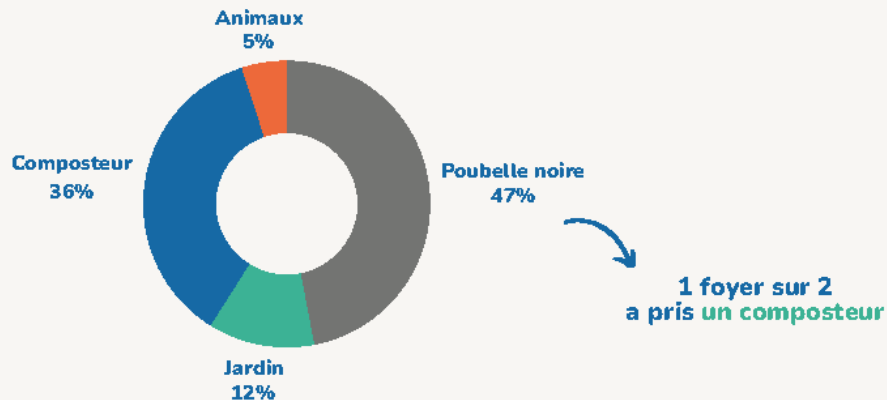
Bilan à 18 mois

Sur la CDC des Coteaux Bordelais

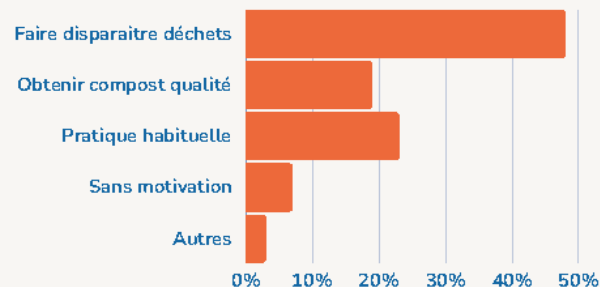
La moitié des foyers jetaient leurs déchets alimentaires dans la poubelle noire

1 foyer sur 2 s'est équipé en composteur (conversion)

Pratiques actuelles du tri des déchets alimentaires par Les foyers



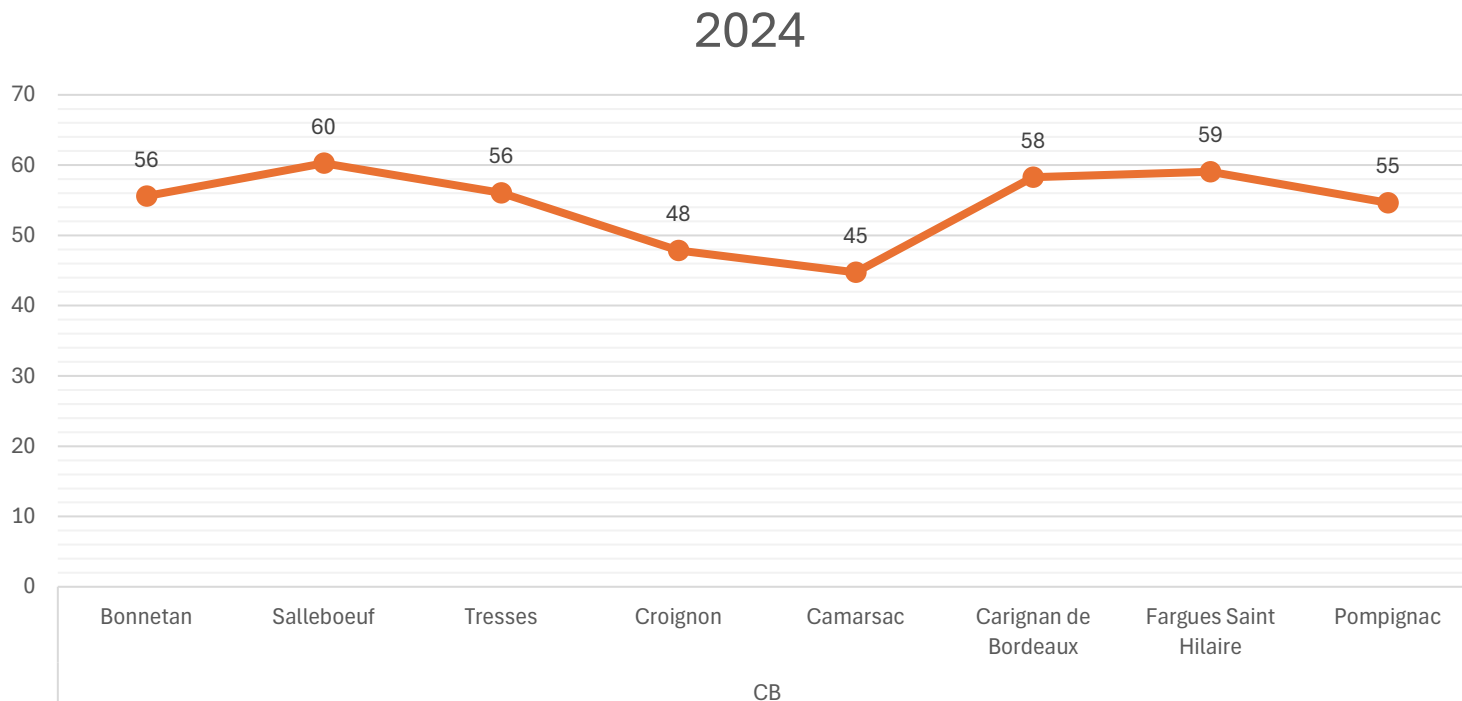
Motivations à composter selon les foyers



RETROUVEZ ICI LES POINTS
DE COLLECTE DES DÉCHETS
ALIMENTAIRES
COTEAUX BORDELAIS



45 points de collecte installés, 60% remplissage moyen, 38 tonnes collectées en 2024

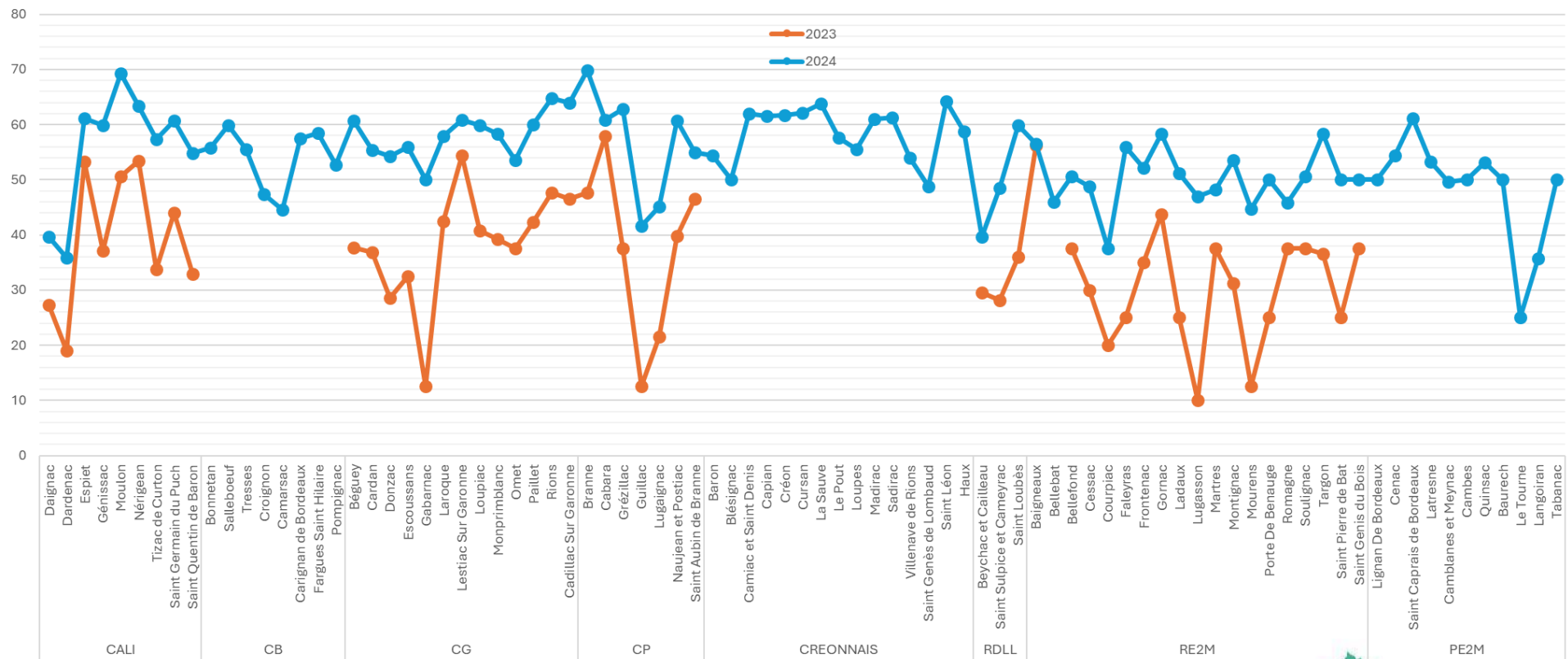


Somme de Poids Entier 2024	
CB	37733
Bonnetan	2105
Camarsac	839
Carignan de Bordeaux	6927
Croignon	819
Fargues Saint Hilaire	6778
Pompignac	2587
Salleboeuf	5696
Tresses	11982
Total général	37733

45 points de collecte installés, 60% remplissage moyen, 38 tonnes collectées en 2024 en progression

Somme de PoidsEntier	2024								Total 2024
	avr	mai	juin	juil	août	sept	nov	déc	
CB	809	2998	4083	3809	4545	4571	4822	6030	37733
Bonnetan	245	315	214	190	221	220	190	248	2105
Camarsac	48	151	115	85	70	83	72	109	839
Carignan de Bordeaux		91	791	939	1010	958	889	1120	6927
Croignon		136	72	95	81	110	85	109	819
Fargues Saint Hilaire			924	915	883	932	912	1104	6778
Pompignac						168	723	910	2587
Salleboeuf	516	801	586	526	647	602	553	735	5696
Tresses		1504	1381	1059	1633	1498	1398	1695	11982
Total général	809	2998	4083	3809	4545	4571	4822	6030	37733

261 points de collecte installés, 60% remplissage moyen



Volet déchets verts
Dispositif Aides Financières
Dispositif 2024



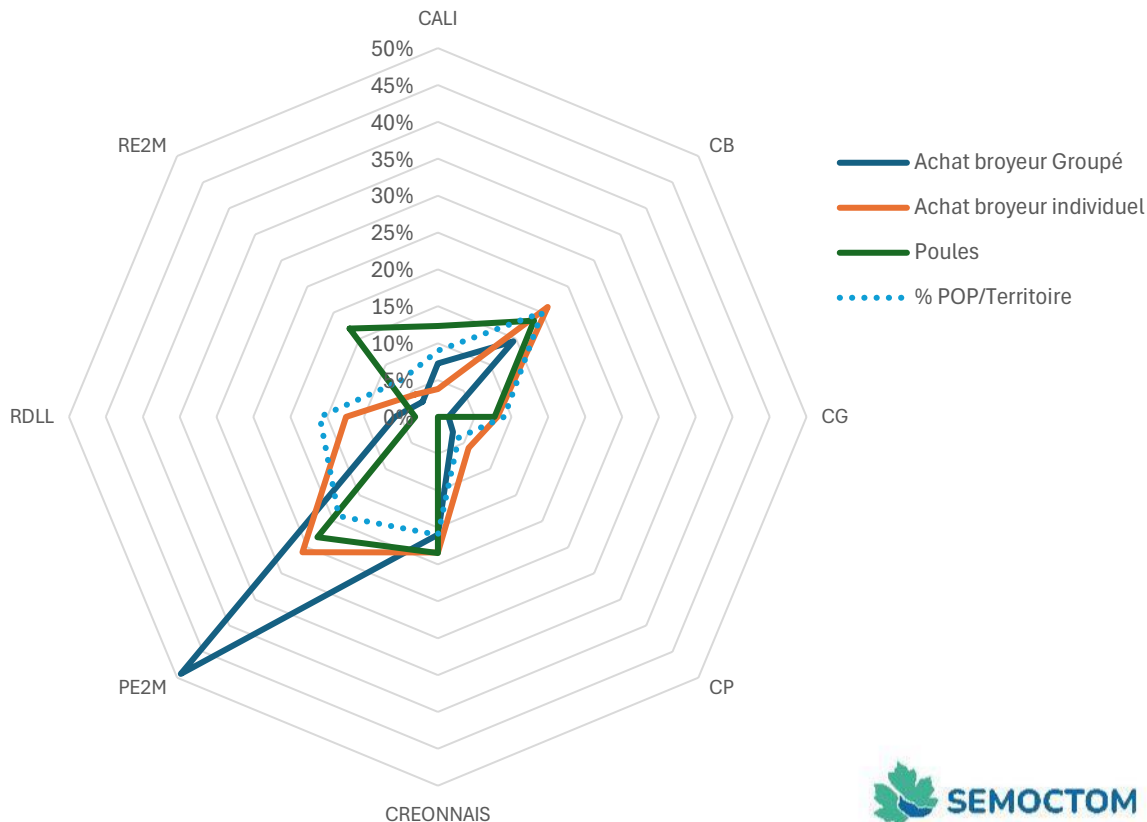
SEMOCTOM



Indicateurs aides financières du 13/05/2024 au 31/12/2024

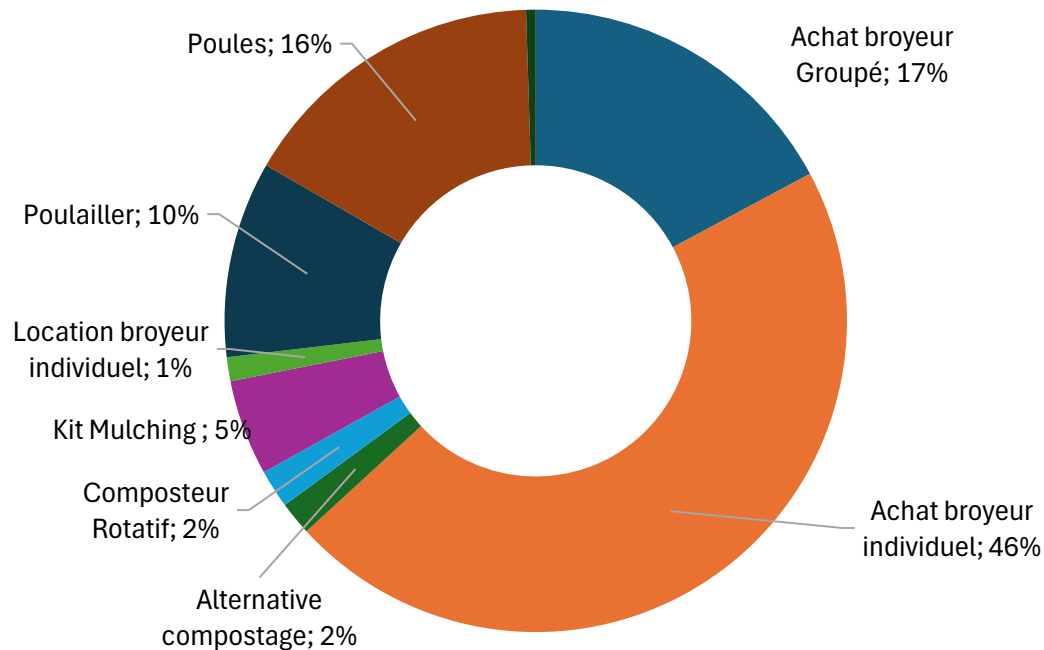
- ✘ Demandes émanant de **79** communes différentes, couverture homogène du projet
- ✘ **402 demandes,**
- ✘ **75 aides** sur la CDC des Coteaux Bordelais

Répartition des types d'aides par CDC par rapport à la répartition de la population SEMOCTOM



Indicateurs de participation

- ✧ **451 demandes au 31/12/2024**
- ✧ **402 foyers** accompagnés
- ✧ **Clair plébiscite des broyeurs**
 - ✧ 185 broyeurs ind
 - ✧ 69 broyeurs en groupement
- ✧ Les demandes de **poules** recouvrent l'essentiel de l'objectif de réduction des déchets alimentaires. (60 paires de poules)



Réceptivité et impact

- ✧ Enquête téléphonique sur la base d'un questionnaire fermé : **Visant à évaluer la réceptivité du dispositif par ses bénéficiaires et estimant l'impact du projet sur les objectifs réduction des déchets**

- ✧ Base de **275 foyers contactés** entre le 30/10/2024 et 18/11/2024

- ✧ **74 % de répondants**, réparti en 3 groupes d'âge également représentés (30-44 ans), (44-59 ans), (+ de 60 ans)

Comment ont-ils connu les aides

- ✧ 40% des bénéficiaires ont connu les aides grâce au mail Semoctom, 21% via le bouche à oreilles, 20% via les réseaux sociaux et site internet.

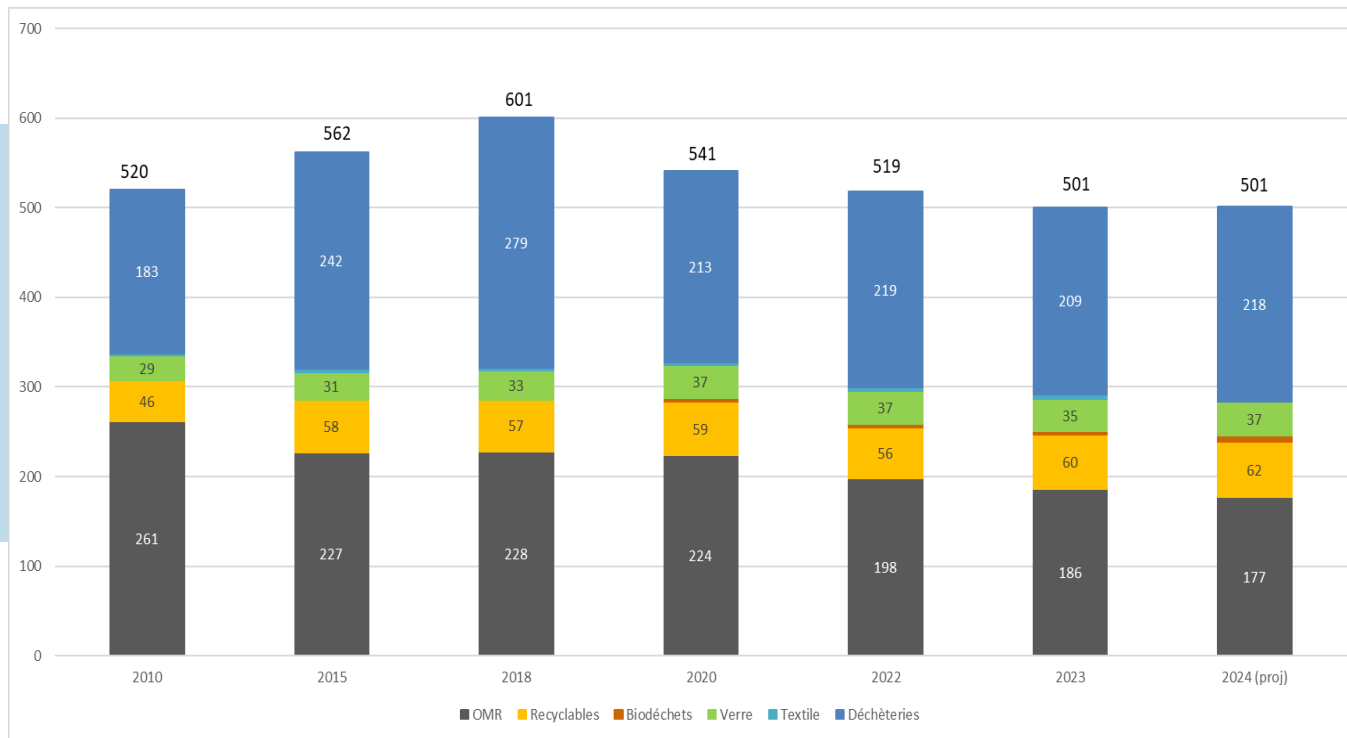
Pour les déchets alimentaires

- ❑ 93% des propriétaires de poules déclarent avoir réduit leur part de déchets alimentaires dans les OMR

Pour les déchets verts : de véritables changements de comportement

- ❑ **60% des foyers aidés n'apportent plus de déchets verts en déchèterie**,
- ❑ 94% des foyers aidés déclarent avoir évité des passages en déchèterie grâce aux aides, qu'ils estiment à **5 passages** en moyenne en 2024.
- ❑ 745 heures de broyage cumulés entre mai et novembre
- ❑ **57%** des foyers aidés pour réduire leurs déchets verts déclarent avoir **changé leurs pratiques** dans le jardin depuis leur achat (paillage, mulching essentiellement)

Enjeux tonnages : Où en sommes-nous ?



En 2024, **baisse** des tonnages OMR -5%, déchets enfouis -25%, **MAIS hausse importante des végétaux +10%**

-50kg/hab à réaliser, nous sommes au milieu du parcours

**2025 : les
changements à venir**



SEMOCTOM



Le SEMOCTOM au 1^{er} janvier 2025

Notre territoire :

- 97 communes (avec la fusion entre Porte de Benauge et St Genis du Bois)
- 138 000 habitants (55 000 foyers)

Nos ressources

- 7 déchèteries
- 1 siège social avec centre de transfert
- Environ 140 agents (dont 7 intégrés de la CDC et 3 agents de COVED)

Nos instances

- Un comité syndical composé de 67 délégués (dont 10 nouveaux délégués issus de la CDC)



Pour les Déchets alimentaires

Densification de la stratégie existante de tri des déchets alimentaires par le compostage.

1

Une politique de compostage accessible à tous (fruits et légumes)

2

Une solution de « délestage » des autres déchets alimentaires plus complexes à composter (viandes, poisson, crustacés, œufs) dans les points de collecte

3

Un accompagnement de chaque foyer à la pratique et à la recherche de solutions

Les déchets alimentaires

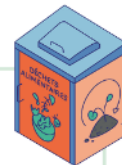
Installation courant 2025 de points de collecte de déchets alimentaires dans les 13 nouvelles communes.

Leurs emplacements seront définis avec les maires.

→ Collecte et lavage hebdomadaire.

À NOTER

Dans le cadre du projet En100ble, des messagers visiteront chaque foyer de vos communes pour **présenter les solutions offertes par le Semoctom pour les accompagner dans cette transition.**



Les informations à retenir

Au 3 Mars : 1 seul jour de collecte par commune en alternance bac OMR et bac jaune

Ordures ménagères résiduelles



Du 1^{er} janvier au 28 février 2025

Collecte des déchets ménagers en porte-à-porte **toutes les semaines sur vos jours de collecte habituels.**

À partir de mars 2025

Collecte des déchets ménagers en porte-à-porte **tous les 15 jours.**

Les recyclables

Collecte des déchets recyclables en porte-à-porte **tous les 15 jours.**



LE SAVIEZ-VOUS ?

Un doute sur les consignes de tri ? Trizzy est disponible 24h/24 sur notre site internet pour répondre à vos questions !



Si besoin bac plus grand → changement gratuit en 2025

**Objectif : maintenir notre qualité de tri
Taux de refus Semoctom : 17%**

Les nouveaux jours de collecte

Bonnetan : Vendredi sem paire OMR ; sem impaire Tri
coll suppl de tri le Samedi 1^{er} Mars

Camarsac : jeudi sem paire OMR ; sem impaire Tri

Carignan de Bx : Vendredi sem paire Tri ; sem impaire OMR
coll suppl OMR le samedi 8 mars

Croignon : Lundi sem paire Tri; sem impaire OMR

Fargues St Hilaire : Vendredi sem paire Tri ; sem impaire OMR
coll suppl OMR le samedi 8 mars

Pompignac : jeudi sem paire OMR ; sem impaire Tri
coll suppl Tri le samedi 1^{er} mars

Salleboeuf : jeudi sem paire OMR ; sem impaire Tri

Tresses : Vendredi sem paire Tri ; sem impaire OMR
coll suppl OMR le samedi 8 mars



Plan de communication

Décembre :

Envoi kit communication aux mairies

Livraison des calendriers et lettre d'information

Conf presse : a eu lieu le 12/12 avec bilan

En100ble

Début janvier : Mise en ligne de l'application mobile du Semoctom

Mi-janvier : Envoi mail aux habitants

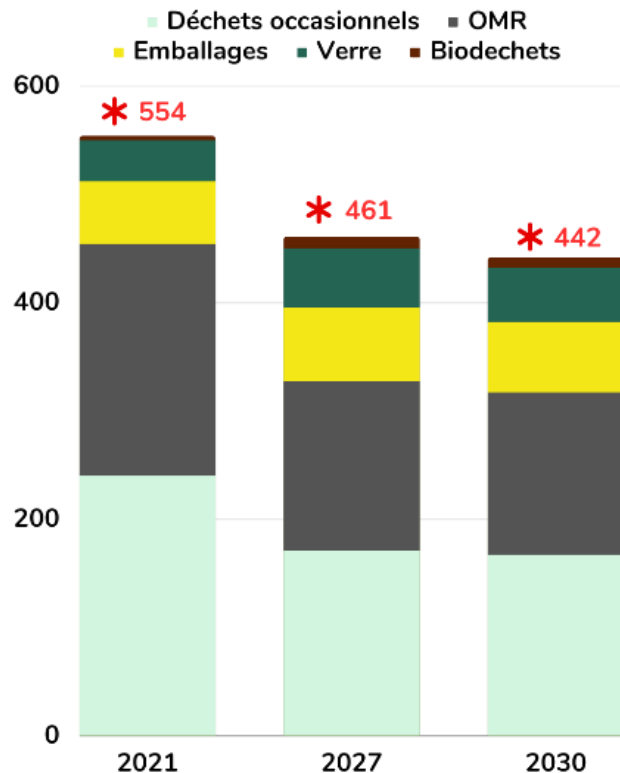
Fin janvier : Information des nouveaux tarifs et nouvelle fréquence aux professionnels par mail

Mi-février : **Conférence de presse** et communication sur bascule C0,5 et rappel dates

Distribution d'un guide du tri dans toutes les boîtes aux lettres



Résultats attendus



En10ble
Visons 100kg de moins en 2030

450 kg par habitant en 2030
(vs 554 en 2021)

**Vos
questions**

MERCI



SEMOCTOM